



**"Estoi" con toi**



# PISCINAS NATIVAS

## CARACTERÍSTICAS TÉCNICAS



LINER: PVC con tratamiento anti-ultravioleta.

ESTRUCTURA: Madera de pino del norte con espesor 35 mm (Nativa) Estructura reforzada mediante ángulos metálicos. Fácil instalación: Madera tratada en autoclave IV y pintada.

ESCALERA: Escalera exterior de pino del norte de 3 peldaños según referencias.

FILTRO: Filtro de Arena y skimmer.

OPCIONAL: Liner decorado y caseta de madera para filtro.



LINER : PVC avec traitement anti-UV.

STRUCTURE : Bois de pin du nord avec épaisseur 35 mm (Nativa) Structure renforcée par angles. Installation facile. Bois traité en autoclave IV et peint.

ÉCHELLE : Échelle extérieure pin du nord avec 3 échelons selon des référence

FILTRE : filtre à sable et skimmer.

OPTION : liner décoré et coffret en bois pour filtre.



LINER: PVC. UV resistant.

STRUCTURE: Made of northern pine tree. Thickness: 35 mm (Nativa). Structure reinforced by angels. Easy to install. Autoclave level IV treatment and painted wood.

LADDER: Outside ladder made of northern pine tree with 3 steps. according to reference

FILTER: Sand filter and skimmer.

OPTION: Decorated liner and wooden filter box.



LINER: PVC Folie, UV beständig.

STRUKTUR: Nordtanneholz. Stärke : 35 mm (Nativa). Struktur mit Verstärkungen Wand. Einfach zu installieren. Mit Autoklav IV behandeltes und gestrichenes Holz.

LEITER: Außenleiter aus Nordtanneholz mit 3 Stufen entsprechend hinweisen.

FILTER: Sandfilter und Skimmer.

OPTION: Dekorierter Liner und Holzkasten für Filter.



LINER: PVC, tratamento anti-ultravioleta.

ESTRUTURA: Madeira de pinho do norte com espesura de 35 mm (Nativa) Estrutura reforçada mediante ângulo. Fácil instalação. Madeira tratada em autoclave nível IV e pintada.

ESCADA: Escada exterior de pinho do norte de 3 degraus de acordo com referências.

FILTRO: Filtro de areia e skimmer.

OPÇÃO: Liner decorado e caixa de madeira para o filtro.



LINER: PVC, trattamento anti-ultravioleti.

STRUTTURA: Legno di pino. Spessore: 35 mm (Nativa) Le pareti in legno sono rinforzate per angoli. Facile da montare. Trattamento con autoclave IV livello e legno dipinto.

SCALETTA: Scaletta esterna in legno di pino con 3 gradini secondo i riferimenti.

FILTRO: Filtro de areia e skimmer.

FILTRO: Filtro a sabbia e skimmer.

OPZIONE: Liner decorato e scatola in legno per il filtro.



## NATIVA

Ref.- 8984	275 cm	240 cm	125 cm	6.000 l.	4,5 m <sup>3</sup> /h	✓	248 kg	35 mm
Ref.- 8985	390 cm	350 cm	125 cm	10.100 l.	4,5 m <sup>3</sup> /h	✓	485 kg	35 mm



Filtro de arena  
4,5 m<sup>3</sup>/h



- La piscina más sólida del mercado.
- Garantía decreciente de la estructura de madera de 5 años.
- The strongest pool on the market.
- The wooden structure with warranty decreasing of 5 years.



# PISCINAS PARED DE ACERO

## CARACTERÍSTICAS TÉCNICAS



LINER: PVC con tratamiento anti-ultravioleta.

PARED: Acero lacado y cierre con doble fila de tornillos para mayor seguridad.

PERFILES: Perfiles metálicos blancos (15cm / 14cm).

ESCALERA: Según la serie, ésta va dotada de una escalera con plataforma, una escalera lacada en blanco o una escalera galvanizada.

FILTRO: Filtro de arena o filtro de cartucho.

ACCESORIOS SERIE DECOHIPOOLS: Funda decorativa.



LINER : PVC et traitement anti-UV.

PAROI : acier laqué et fermeture assurée par une double ligne de vis.

PROFILÉS : Profilés métalliques blancs (15cm / 14cm)

ÉCHELLE : Les séries sont dotées une échelle avec plate-forme, une échelle laquée blanche ou une échelle galvanisée.

FILTRE : Filtre à sable ou filtre à cartouche.

ACCESSOIRES SÉRIE DECOH IPOOLS : Housse décorative.



LINER: PVC, UV resistant.

WALL: Lacquered steel, closed with double screw line for more security.

SECTIONS: White steel sections (15cm / 14cm).

LADDER: Series equipped either a ladder with platform, a lacquered white ladder or a galvanized ladder

FILTER: Sand filter or cartridge filter.

ACCESSORIES SERIES DECOHIPOOLS: Decorative cover.



LINER: PVC Folie, UV beständig.

STAHLMANTEL: Lackiert. Verschluss mit Doppelschraubenreihe für mehr Sicherheit.

PROFILE: Weiße Metallprofile (15cm / 14cm).

LEITER: Serien ausgerüstet entweder einer Leiter mit Plattform, einer lackierten weißen Leiter oder einer galvanisierten Leiter.

FILTER: Sandfilter, Kartuschenfilter.

ZUBEHÖR SERIE DECOHIPOOLS: Dekorationsüberzug.



LINER: PVC, tratamento anti-ultravioleta.

PAREDE: Aço lacado e fecho com dupla fila de parafusos para maior segurança.

PERFIS: Perfis metálicos brancos (15cm / 14cm).

ESCALA: As séries são dotadas de uma escala com plataforma, uma escala lacada branca ou uma escala galvanizada.

FILTRO: Filtro de areia ou filtro à cartucho.

ACCESSÓRIOS SERIE DECOHIPOOLS: Coberta decorativa.



LINER: PVC, trattamento anti-ultravioleti.

PARETE: Acciaio laccato e chiuso con una doppia fila di viti per maggior sicurezza.

PROFILI: Profili metallici bianchi (15 cm / 14cm).

SCALETTA: Le serie sono dotate di una scaletta con piattaforma, una scaletta laccata bianca o una scaletta galvanizzata.

FILTRO: Filtro a sabbia o cartuccia.

ACCESSORI SERIE DECOHIPOOLS: Copertura decorativa.



**NOVEDAD**



**CAMUFLAJE**



**TRENCADIS**

**decoh!pool**

**PATENTADO  
PATENTED**



**VETA**



**ETNICA**



**BOSQUE**



**MURO**




**ROCALLA**



**PIEDRA GRIS**



**MOSAICO**



**OCEANO**



**Piscinas de acero y decoradas**


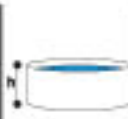
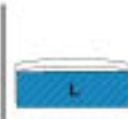
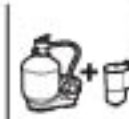



# SERIE CAMUFLAJE

## DECOH!POOL


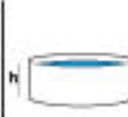





### OVALADA

								
Ref.- 8670	550x366	120 cm	19.500 l.	4,5 m <sup>3</sup> /h	200 kg	-	✓	2
Ref.- 8671	640x366	120 cm	25.000 l.	4,5 m <sup>3</sup> /h	240 kg	-	✓	4
Ref.- 8672	731x366	120 cm	28.500 l.	4,5 m <sup>3</sup> /h	260 kg	✓	-	6
Ref.- 8673	914x457	120 cm	45.000 l.	6 m <sup>3</sup> /h	300 kg	✓	-	6
Ref.- 8674	914x457	120 cm	45.000 l.	8 m <sup>3</sup> /h	300 kg	✓	-	6

### CANARIAS

							
Ref.- 8675	350 cm	120 cm	10.580 l.	4,5 m <sup>3</sup> /h	176 kg	✓	✓
Ref.- 8676	460 cm	120 cm	18.000 l.	4,5 m <sup>3</sup> /h	196 kg	✓	✓
Ref.- 8677	550 cm	120 cm	26.120 l.	4,5 m <sup>3</sup> /h	216 kg	✓	✓

### PROMO

							
Ref.- 8678	350 cm	90 cm	8.150 l.	2 m <sup>3</sup> /h	50 kg	✓	✓
Ref.- 8679	400 cm	90 cm	10.675 l.	2 m <sup>3</sup> /h	57 kg	✓	✓
Ref.- 8680	450 cm	90 cm	13.505 l.	2 m <sup>3</sup> /h	62 kg	✓	✓





Escalera de 8 peldaños



Escalera de plataforma



Filtro de arena 4,5 m3/h



Filtro de arena 6 y 8 m3/h



Filtro de arena 4,5 m3/h



Escalera de 8 peldaños



Filtro de cartucho 2m3/h



Escalera galvanizada



# SERIE TRENCADIS

## DECOH!POOL

### OVALADA

Ref.- 8580	550x366	120 cm	19.500 l.	4,5 m <sup>3</sup> /h	200 kg	-	✓	2
Ref.- 8581	640x366	120 cm	25.000 l.	4,5 m <sup>3</sup> /h	240 kg	-	✓	4
Ref.- 8582	731x366	120 cm	28.500 l.	4,5 m <sup>3</sup> /h	260 kg	✓	-	6
Ref.- 8583	914x457	120 cm	45.000 l.	6 m <sup>3</sup> /h	300 kg	✓	-	6
Ref.- 8584	914x457	120 cm	45.000 l.	8 m <sup>3</sup> /h	300 kg	✓	-	6

### CANARIAS

Ref.- 8585	350 cm	120 cm	10.580 l.	4,5 m <sup>3</sup> /h	176 kg	✓	✓
Ref.- 8586	460 cm	120 cm	18.000 l.	4,5 m <sup>3</sup> /h	196 kg	✓	✓
Ref.- 8587	550 cm	120 cm	26.120 l.	4,5 m <sup>3</sup> /h	216 kg	✓	✓

### PROMO

Ref.- 8588	350 cm	90 cm	8.150 l.	2 m <sup>3</sup> /h	50 kg	✓	✓
Ref.- 8589	400 cm	90 cm	10.675 l.	2 m <sup>3</sup> /h	57 kg	✓	✓
Ref.- 8590	450 cm	90 cm	13.505 l.	2 m <sup>3</sup> /h	62 kg	✓	✓





Escalera de 8 peldaños



Escalera de plataforma



Filtro de arena 4,5 m<sup>3</sup>/h



Filtro de arena 6 y 8 m<sup>3</sup>/h



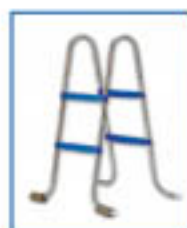
Filtro de arena 4,5 m<sup>3</sup>/h



Escalera de 8 peldaños



Filtro de cartucho 2m<sup>3</sup>/h



Escalera galvanizada



# SERIE VETA

## DECOH!POOL

### OVALADA

Ref.- 8396	550x366	120 cm	19.500 l.	4,5 m <sup>3</sup> /h	200 kg	-	✓	2
Ref.- 8397	640x366	120 cm	25.000 l.	4,5 m <sup>3</sup> /h	240 kg	-	✓	4
Ref.- 8398	731x366	120 cm	28.500 l.	4,5 m <sup>3</sup> /h	260 kg	✓	-	6
Ref.- 8399	914x457	120 cm	45.000 l.	6 m <sup>3</sup> /h	300 kg	✓	-	6
Ref.- 8400	914x457	120 cm	45.000 l.	8 m <sup>3</sup> /h	300 kg	✓	-	6

### CANARIAS

Ref.- 8393	350 cm	120 cm	10.580 l.	4,5 m <sup>3</sup> /h	176 kg	✓	✓
Ref.- 8394	460 cm	120 cm	18.000 l.	4,5 m <sup>3</sup> /h	196 kg	✓	✓
Ref.- 8395	550 cm	120 cm	26.120 l.	4,5 m <sup>3</sup> /h	216 kg	✓	✓

### PROMO

Ref.- 8601	350 cm	90 cm	8.150 l.	2 m <sup>3</sup> /h	50 kg	✓	✓
Ref.- 8602	400 cm	90 cm	10.675 l.	2 m <sup>3</sup> /h	57 kg	✓	✓
Ref.- 8603	450 cm	90 cm	13.505 l.	2 m <sup>3</sup> /h	62 kg	✓	✓





Escalera de 8 peldaños



Escalera de plataforma



Filtro de arena 4,5 m<sup>3</sup>/h



Filtro de arena 6 y 8 m<sup>3</sup>/h



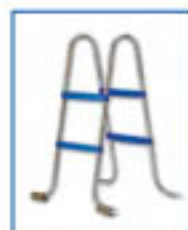
Filtro de arena 4,5 m<sup>3</sup>/h



Escalera de 8 peldaños



Filtro de cartucho 2m<sup>3</sup>/h



Escalera galvanizada



### OVALADA

Ref.- 8116	550x366	120 cm	19.500 l.	4,5 m <sup>3</sup> /h	200 kg	-	✓	2
Ref.- 8117	640x366	120 cm	25.000 l.	4,5 m <sup>3</sup> /h	240 kg	-	✓	4
Ref.- 8118	731x366	120 cm	28.500 l.	4,5 m <sup>3</sup> /h	260 kg	✓	-	6
Ref.- 8119	914x457	120 cm	45.000 l.	6 m <sup>3</sup> /h	300 kg	✓	-	6
Ref.- 8120	914x457	120 cm	45.000 l.	8 m <sup>3</sup> /h	300 kg	✓	-	6

### CANARIAS

Ref.- 8106	350 cm	120 cm	10.580 l.	4,5 m <sup>3</sup> /h	176 kg	✓	✓
Ref.- 8107	460 cm	120 cm	18.000 l.	4,5 m <sup>3</sup> /h	196 kg	✓	✓
Ref.- 8108	550 cm	120 cm	26.120 l.	4,5 m <sup>3</sup> /h	216 kg	✓	✓

### PROMO

Ref.- 8100	350 cm	90 cm	8.150 l.	2 m <sup>3</sup> /h	50 kg	✓	✓
Ref.- 8101	400 cm	90 cm	10.675 l.	2 m <sup>3</sup> /h	57 kg	✓	✓
Ref.- 8102	450 cm	90 cm	13.505 l.	2 m <sup>3</sup> /h	62 kg	✓	✓





Escalera de 8 peldaños



Escalera de plataforma



Filtro de arena 4,5 m3/h



Filtro de arena 6 y 8 m3/h



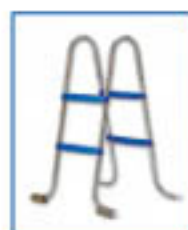
Filtro de arena 4,5 m3/h



Escalera de 8 peldaños



Filtro de cartucho 2m3/h



Escalera galvanizada



# SERIE ROCALLA

## DECOH!POOL

### OVALADA

Ref.- 8346	550x366	120 cm	19.500 l.	4,5 m <sup>3</sup> /h	200 kg	-	✓	2
Ref.- 8347	640x366	120 cm	25.000 l.	4,5 m <sup>3</sup> /h	240 kg	-	✓	4
Ref.- 8348	731x366	120 cm	28.500 l.	4,5 m <sup>3</sup> /h	260 kg	✓	-	6
Ref.- 8349	914x457	120 cm	45.000 l.	6 m <sup>3</sup> /h	300 kg	✓	-	6
Ref.- 8350	914x457	120 cm	45.000 l.	8 m <sup>3</sup> /h	300 kg	✓	-	6

### CANARIAS

Ref.- 8343	350 cm	120 cm	10.580 l.	4,5 m <sup>3</sup> /h	176 kg	✓	✓
Ref.- 8344	460 cm	120 cm	18.000 l.	4,5 m <sup>3</sup> /h	196 kg	✓	✓
Ref.- 8345	550 cm	120 cm	26.120 l.	4,5 m <sup>3</sup> /h	216 kg	✓	✓

### PROMO

Ref.- 8610	350 cm	90 cm	8.150 l.	2 m <sup>3</sup> /h	50 kg	✓	✓
Ref.- 8611	400 cm	90 cm	10.675 l.	2 m <sup>3</sup> /h	57 kg	✓	✓
Ref.- 8612	450 cm	90 cm	13.505 l.	2 m <sup>3</sup> /h	62 kg	✓	✓





Escalera de 8 peldaños



Escalera de plataforma



Filtro de arena 4,5 m3/h



Filtro de arena 6 y 8 m3/h



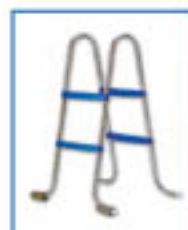
Filtro de arena 4,5 m3/h



Escalera de 8 peldaños



Filtro de cartucho 2m3/h











Escalera galvanizada





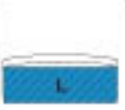




# SERIE MURO

## DECOH!POOL



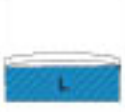




### OVALADA

								
Ref.- 8536	550x366	120 cm	19.500 l.	4,5 m <sup>3</sup> /h	200 kg	-	✓	2
Ref.- 8537	640x366	120 cm	25.000 l.	4,5 m <sup>3</sup> /h	240 kg	-	✓	4
Ref.- 8538	731x366	120 cm	28.500 l.	4,5 m <sup>3</sup> /h	260 kg	✓	-	6
Ref.- 8539	914x457	120 cm	45.000 l.	6 m <sup>3</sup> /h	300 kg	✓	-	6
Ref.- 8540	914x457	120 cm	45.000 l.	8 m <sup>3</sup> /h	300 kg	✓	-	6

### CANARIAS

							
Ref.- 8526	350 cm	120 cm	10.580 l.	4,5 m <sup>3</sup> /h	176 kg	✓	✓
Ref.- 8527	460 cm	120 cm	18.000 l.	4,5 m <sup>3</sup> /h	196 kg	✓	✓
Ref.- 8528	550 cm	120 cm	26.120 l.	4,5 m <sup>3</sup> /h	216 kg	✓	✓

### PROMO

							
Ref.- 8520	350 cm	90 cm	8.150 l.	2 m <sup>3</sup> /h	50 kg	✓	✓
Ref.- 8521	400 cm	90 cm	10.675 l.	2 m <sup>3</sup> /h	57 kg	✓	✓
Ref.- 8522	450 cm	90 cm	13.505 l.	2 m <sup>3</sup> /h	62 kg	✓	✓





Escalera de 8 peldaños



Escalera de plataforma



Filtro de arena 4,5 m3/h



Filtro de arena 6 y 8 m3/h



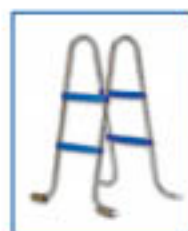
Filtro de arena 4,5 m3/h



Escalera de 8 peldaños



Filtro de cartucho 2m3/h



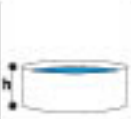





Escalera galvanizada










# SERIE PIEDRA GRIS

## DECOH!POOL








### OVALADA

								
Ref.- 8130	550x366	120 cm	19.500 l.	4,5 m <sup>3</sup> /h	200 kg	-	✓	2
Ref.- 8131	640x366	120 cm	25.000 l.	4,5 m <sup>3</sup> /h	240 kg	-	✓	4
Ref.- 8132	731x366	120 cm	28.500 l.	4,5 m <sup>3</sup> /h	260 kg	✓	-	6
Ref.- 8133	914x457	120 cm	45.000 l.	6 m <sup>3</sup> /h	300 kg	✓	-	6
Ref.- 8134	914x457	120 cm	45.000 l.	8 m <sup>3</sup> /h	300 kg	✓	-	6

### CANARIAS

							
Ref.- 6208	350 cm	120 cm	10.580 l.	4,5 m <sup>3</sup> /h	176 kg	✓	✓
Ref.- 6223	460 cm	120 cm	18.000 l.	4,5 m <sup>3</sup> /h	196 kg	✓	✓
Ref.- 6235	550 cm	120 cm	26.120 l.	4,5 m <sup>3</sup> /h	216 kg	✓	✓

### PROMO

							
Ref.- 8138	350 cm	90 cm	8.150 l.	2 m <sup>3</sup> /h	50 kg	✓	✓
Ref.- 8139	400 cm	90 cm	10.675 l.	2 m <sup>3</sup> /h	57 kg	✓	✓
Ref.- 8140	450 cm	90 cm	13.505 l.	2 m <sup>3</sup> /h	62 kg	✓	✓





Escalera de 8 peldaños



Escalera de plataforma



Filtro de arena 4,5 m<sup>3</sup>/h



Filtro de arena 6 y 8 m<sup>3</sup>/h



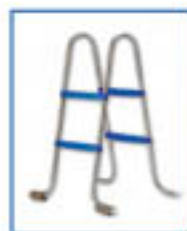
Filtro de arena 4,5 m<sup>3</sup>/h



Escalera de 8 peldaños



Filtro de cartucho 2m<sup>3</sup>/h



Escalera galvanizada










# SERIE BOSQUE

## DECOH!POOL


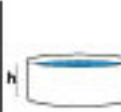




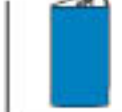
### OVALADA

								
Ref.- 8326	550x366	120 cm	19.500 l.	4,5 m <sup>3</sup> /h	200 kg	-	✓	2
Ref.- 8327	640x366	120 cm	25.000 l.	4,5 m <sup>3</sup> /h	240 kg	-	✓	4
Ref.- 8328	731x366	120 cm	28.500 l.	4,5 m <sup>3</sup> /h	260 kg	✓	-	6
Ref.- 8329	914x457	120 cm	45.000 l.	6 m <sup>3</sup> /h	300 kg	✓	-	6
Ref.- 8330	914x457	120 cm	45.000 l.	8 m <sup>3</sup> /h	300 kg	✓	-	6

### CANARIAS

							
Ref.- 8324	350 cm	120 cm	10.580 l.	4,5 m <sup>3</sup> /h	176 kg	✓	✓
Ref.- 8323	460 cm	120 cm	18.000 l.	4,5 m <sup>3</sup> /h	196 kg	✓	✓
Ref.- 8325	550 cm	120 cm	26.120 l.	4,5 m <sup>3</sup> /h	216 kg	✓	✓

### PROMO

							
Ref.- 8318	350 cm	90 cm	8.150 l.	2 m <sup>3</sup> /h	50 kg	✓	✓
Ref.- 8319	400 cm	90 cm	10.675 l.	2 m <sup>3</sup> /h	57 kg	✓	✓
Ref.- 8320	450 cm	90 cm	13.505 l.	2 m <sup>3</sup> /h	62 kg	✓	✓





Escalera de 8 peldaños



Escalera de plataforma



Filtro de arena 4,5 m<sup>3</sup>/h



Filtro de arena 6 y 8 m<sup>3</sup>/h



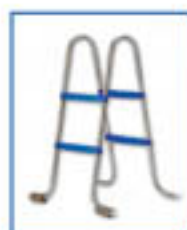
Filtro de arena 4,5 m<sup>3</sup>/h



Escalera de 8 peldaños



Filtro de cartucho 2m<sup>3</sup>/h



Escalera galvanizada






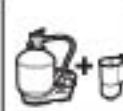



# SERIE OCEANO

## DECOH!POOL

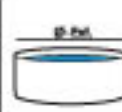
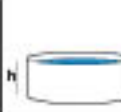





### OVALADA

								
Ref.- 8566	550x366	120 cm	19.500 l.	4,5 m <sup>3</sup> /h	200 kg	-	✓	2
Ref.- 8567	640x366	120 cm	25.000 l.	4,5 m <sup>3</sup> /h	240 kg	-	✓	4
Ref.- 8568	731x366	120 cm	28.500 l.	4,5 m <sup>3</sup> /h	260 kg	✓	-	6
Ref.- 8569	914x457	120 cm	45.000 l.	6 m <sup>3</sup> /h	300 kg	✓	-	6
Ref.- 8570	914x457	120 cm	45.000 l.	8 m <sup>3</sup> /h	300 kg	✓	-	6

### CANARIAS

							
Ref.- 8556	350 cm	120 cm	10.580 l.	4,5 m <sup>3</sup> /h	176 kg	✓	✓
Ref.- 8557	460 cm	120 cm	18.000 l.	4,5 m <sup>3</sup> /h	196 kg	✓	✓
Ref.- 8558	550 cm	120 cm	26.120 l.	4,5 m <sup>3</sup> /h	216 kg	✓	✓

### PROMO

							
Ref.- 8550	350 cm	90 cm	8.150 l.	2 m <sup>3</sup> /h	50 kg	✓	✓
Ref.- 8551	400 cm	90 cm	10.675 l.	2 m <sup>3</sup> /h	57 kg	✓	✓
Ref.- 8552	450 cm	90 cm	13.505 l.	2 m <sup>3</sup> /h	62 kg	✓	✓





Escalera de 8 peldaños



Escalera de plataforma



Filtro de arena 4.5 m<sup>3</sup>/h



Filtro de arena 6 y 8 m<sup>3</sup>/h



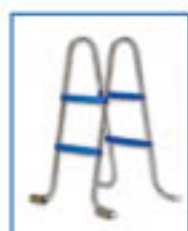
Filtro de arena 4.5 m<sup>3</sup>/h



Escalera de 8 peldaños



Filtro de cartucho 2m<sup>3</sup>/h



Escalera galvanizada



# SERIE MOSAICO

## DECOH!POOL

### OVALADA

Ref.- 8153	550x366	120 cm	19.500 l.	4,5 m <sup>3</sup> /h	200 kg	-	✓	2
Ref.- 8154	640x366	120 cm	25.000 l.	4,5 m <sup>3</sup> /h	240 kg	-	✓	4
Ref.- 8155	731x366	120 cm	28.500 l.	4,5 m <sup>3</sup> /h	260 kg	✓	-	6
Ref.- 8156	914x457	120 cm	45.000 l.	6 m <sup>3</sup> /h	300 kg	✓	-	6
Ref.- 8157	914x457	120 cm	45.000 l.	8 m <sup>3</sup> /h	300 kg	✓	-	6

### CANARIAS

Ref.- 8145	350 cm	120 cm	10.580 l.	4,5 m <sup>3</sup> /h	176 kg	✓	✓
Ref.- 8146	460 cm	120 cm	18.000 l.	4,5 m <sup>3</sup> /h	196 kg	✓	✓
Ref.- 8147	550 cm	120 cm	26.120 l.	4,5 m <sup>3</sup> /h	216 kg	✓	✓

### PROMO

Ref.- 8150	350 cm	90 cm	8.150 l.	2 m <sup>3</sup> /h	50 kg	✓	✓
Ref.- 8151	400 cm	90 cm	10.675 l.	2 m <sup>3</sup> /h	57 kg	✓	✓
Ref.- 8152	450 cm	90 cm	13.505 l.	2 m <sup>3</sup> /h	62 kg	✓	✓





Escalera de 8 peldaños



Escalera de plataforma



Filtro de arena 4,5 m<sup>3</sup>/h



Filtro de arena 6 y 8 m<sup>3</sup>/h



Filtro de arena 4,5 m<sup>3</sup>/h



Escalera de 8 peldaños



Filtro de cartucho 2m<sup>3</sup>/h



Escalera galvanizada



# SERIE MAGNUM 132

## PISCINAS DE PARED DE ACERO

### MAGNUM 132

#### CIRCULAR

REF							
8801	350 cm	132 cm	11.500 l.	6 m <sup>3</sup> /h	195 kg	✓	✓
8802	460 cm	132 cm	20.000 l.	6 m <sup>3</sup> /h	215 kg	✓	✓
8803	550 cm	132 cm	29.000 l.	6 m <sup>3</sup> /h	240 kg	✓	✓



Escalera de plataforma



Filtro de arena 6 m<sup>3</sup>/h



132 cm de altura

### MAGNUM 132

#### OVALADA

REF							
8805	640x366	132 cm	27.500 l.	6 m <sup>3</sup> /h	265 kg	✓	4
8806	731x366	132 cm	31.500 l.	8 m <sup>3</sup> /h	285 kg	✓	6
8807	914x457	132 cm	49.500 l.	8 m <sup>3</sup> /h	330 kg	✓	6



Escalera de plataforma



Filtro de arena 6 m<sup>3</sup>/h




Filtro de arena 8 m<sup>3</sup>/h



132 cm de altura



6,40



7,31-9,14







# SERIE OVALADA

## PISCINAS DE PARED DE ACERO

### OVALADA

REF										
8933	550x366	120 cm	19.500 l.	4,5 m <sup>3</sup> /h	✓	-	2	-	-	200 kg
8934	640x366	120 cm	25.000 l.	4,5 m <sup>3</sup> /h	✓	-	4	-	-	240 kg
8930	731x366	120 cm	28.500 l.	4,5 m <sup>3</sup> /h	-	✓	6	-	-	260 kg
8931	914x457	120 cm	45.000 l.	6 m <sup>3</sup> /h	-	✓	6	-	-	300 kg
8932	914x457	120 cm	45.000 l.	8 m <sup>3</sup> /h	-	✓	6	-	-	300 kg
8935	1200x457	120 cm	55.000 l.	10 m <sup>3</sup> /h	-	✓	10	-	-	380 kg
8936	1200x457	120 cm	55.000 l.	15 m <sup>3</sup> /h	-	✓	10	-	-	380 kg
8475	550x366	120 cm	19.500 l.	4,5 m <sup>3</sup> /h	✓	-	2	✓	✓	200 kg
8476	640x366	120 cm	25.000 l.	4,5 m <sup>3</sup> /h	✓	-	4	✓	✓	240 kg
8477	731x366	120 cm	28.500 l.	4,5 m <sup>3</sup> /h	-	✓	6	✓	✓	260 kg
8478	914x457	120 cm	45.000 l.	6 m <sup>3</sup> /h	-	✓	6	✓	✓	300 kg
8479	1200x457	120 cm	55.000 l.	10 m <sup>3</sup> /h	-	✓	10	✓	✓	380 kg
8490	1200x457	120 cm	55.000 l.	15 m <sup>3</sup> /h	-	✓	10	✓	✓	380 kg



Escalera de 8 peldaños



Escalera de plataforma



Filtro de arena 4,5 m<sup>3</sup>/h



Filtro de arena 6, 8 y 10 m<sup>3</sup>/h



Filtro de arena 15 m<sup>3</sup>/h





Kil de verano



# SERIE CANARIAS

## PISCINAS DE PARED DE ACERO

### CANARIAS

REF									
8889	230 cm	120 cm	4.568 l.	-	2 m <sup>3</sup> /h	✓	-	-	156 kg
6013	350 cm	120 cm	10.580 l.	4,5 m <sup>3</sup> /h	-	✓	-	-	176 kg
8885	460 cm	120 cm	18.000 l.	4,5 m <sup>3</sup> /h	-	✓	-	-	196 kg
8886	550 cm	120 cm	26.120 l.	4,5 m <sup>3</sup> /h	-	✓	-	-	216 kg
8485	230 cm	120 cm	4.568 l.	-	2 m <sup>3</sup> /h	✓	✓	✓	156 kg
8480	350 cm	120 cm	10.580 l.	4,5 m <sup>3</sup> /h	-	✓	✓	✓	176 kg
8481	460 cm	120 cm	18.000 l.	4,5 m <sup>3</sup> /h	-	✓	✓	✓	196 kg
8482	550 cm	120 cm	26.120 l.	4,5 m <sup>3</sup> /h	-	✓	✓	✓	216 kg



Filtro de cartucho  
2m<sup>3</sup>/h



Filtro de arena  
4,5 m<sup>3</sup>/h



Escalera de  
8 peldaños



Skimmer



Kit de verano









Detalle

# SERIE PROMO

## PISCINAS DE PARED DE ACERO

### PROMO

REF						
8862	350 cm	90 cm	8.150 l.	2 m <sup>3</sup> /h	50 kg	✓
8863	400 cm	90 cm	10.675 l.	2 m <sup>3</sup> /h	57 kg	✓
8864	450 cm	90 cm	13.505 l.	2 m <sup>3</sup> /h	62 kg	✓



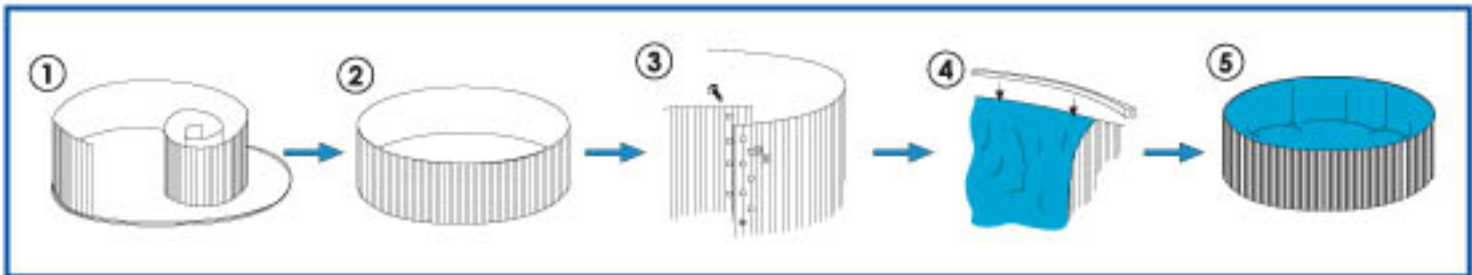
Filtro de cartucho  
2m<sup>3</sup>/h



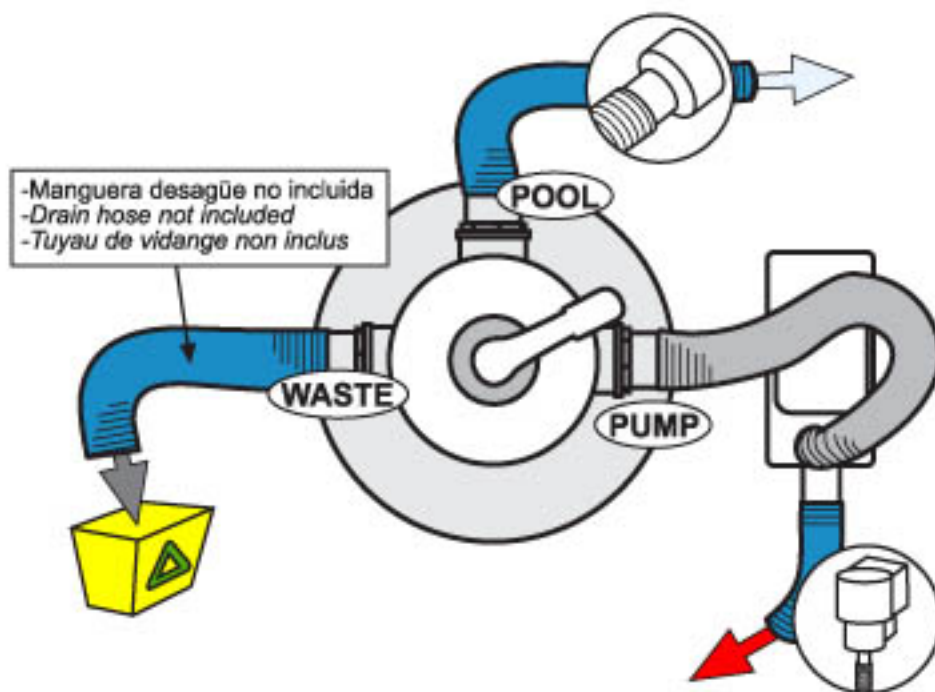
Escalera  
galvanizada



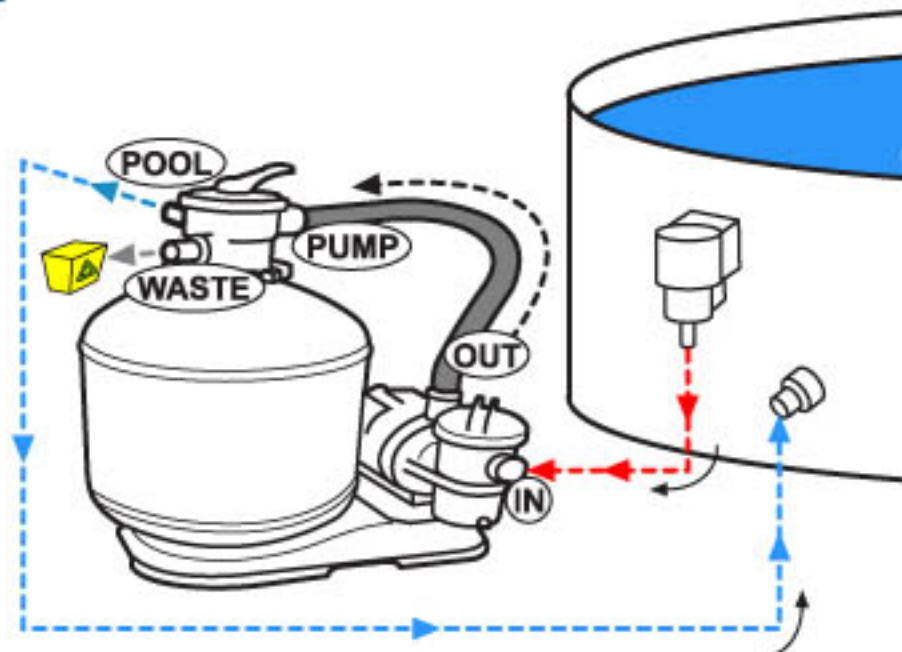




**Conexiones de las mangueras.** *Connections of the hoses.* *Les connexions des tuyaux.*



**Circuito del agua.** *Circuit water.* *Circuit d'eau.*



# PISCINAS TUBULARES

## CARACTERÍSTICAS TÉCNICAS



### PISCINA DESMONTABLE DE ESTRUCTURA TUBULAR

**LINER:** Soldadura especial por alta frecuencia, realizada en el sentido correcto de las tensiones que se producen por el peso y el movimiento del agua.  
Desagüe con acoplamiento para manguera.

**ESTRUCTURA:** Acero especial con tratamiento anticorrosivo, recubierta con epoxi no tóxico. Cantoneiras inyectadas para impedir su oxidación y obtener una mayor flexibilidad y resistencia, evitando así los problemas usuales de las uniones metálicas soldadas que no ceden por carecer de la mínima flexibilidad necesaria.



### KIT PISCINE DÉMONTABLE TUBULAIRE

**LINER:** Soudure spéciale à haute fréquence, suivant le sens des tensions produites par le poids et le mouvement de l'eau. Sortie d'eau dotée d'accouplement pour tuyau.

**STRUCTURE:** Acier spécial traité contre la corrosion et recouverte d'époxy non-toxique.  
Cornières injectées pour éviter une oxydation et obtenir une flexibilité et une résistance majeure, le manque de flexibilité étant le problème courant des joints métalliques soudés.



### KIT PORTABLE STEEL FRAME SWIMMINGPOOL

**LINER:** Special high frequency welding, taking into account the sense of the tensions that are caused by the weight and movement of the water. Drainage system with hose adaptor.

**STEELFRAME:** Special steel frame, corrosion resistant, covered with a nontoxic epoxy.  
Injected elbow joints to avoid rusting and provide flexibility and resistance, being the main problem of welded metal elbow joints a lack of flexibility.



### KIT AUFSTELLBARES STAHLROHRBECKEN

**LINER:** Hochfrequenzschweißung in Richtung der Spannungen, die durch das Gewicht und die Bewegung des Wassers verursacht werden.  
Abfluß mit Schlauchkopplung.

**METALLSTRUKTUR:** Spezielle Metallstruktur, korrosionsbeständig mit einem Überzug aus giftfreien Epoxy.  
Injizierte Verbindungsstücke um Rost zu vermeiden und Biegsamkeit und Festigkeit zu fördern.  
Bei normaler Metallschweißung fehlt die Flexibilität.



### PISCINA DESMONTÁVEL DE ESTRUCTURA TUBULAR

**LINER:** Soldadura especial por alta frequência realizada no sentido correcto das tensões que se produzem pelo peso e movimento da água.  
Escoamento com acoplamento para mangueira.

**ESTRUTURA:** Aço especial con tratamento anticorrosivo, recobertas por epoxy não toxico. Cantoneiras inyectadas para impedir a sua oxidação e obter uma maior flexibilidade e resistência, evitando assim os problemas habituais das uniões metálicas soldadas que não cedem por carecerem da mínima flexibilidade necessária.



### KIT PISCINA TUBOLARE SMONTABILE

**LINER:** Saldatura speciale ad alta frequenza realizzata tenendo conto delle sollecitazioni provocate dal peso e dal movimento dell'acqua.  
Sistema di scolo con connettore per tubi di gomma.

**STRUTTURA:** Acciaio speciale con trattamento anticorrosivo ricoperta da materiale atossico. Giunture antiruggine, flessibili e resistenti in materiale plastico al contrario di quelle in metallo che mancano di flessibilità.



## BABY

REF					COLOR			
3114	85 cm	4	15 cm	72 l.		✓	✓	5 kg
3115	85 cm	4	15 cm	72 l.		✓	✓	5 kg
3116	85 cm	4	15 cm	72 l.		✓	✓	5 kg
3117	85 cm	4	15 cm	72 l.		✓	✓	5 kg



## REFORZADA

REF							
3198	320 cm	85 cm	7.100 l.	2 m <sup>3</sup> /h		✓	42,50 kg
3187	360 cm	90 cm	8.100 l.	2 m <sup>3</sup> /h		✓	55,00 kg









Filtro de cartucho  
2m<sup>3</sup>/h



Escalera  
galvanizada

# PISCINAS TUBULARES

## BASICS

REF						
3153	120 cm	4	35 cm	425 l.	✓	4,70 kg
3169	190 cm	4	45 cm	1.400 l.	✓	8,70 kg
3152	200 cm	4	50 cm	1.800 l.	✓	9,70 kg
3163	160 cm	6	40 cm	600 l.	✓	4,50 kg
3164	200 cm	6	50 cm	1.100 l.	✓	7,00 kg
3170	215 cm	6	45 cm	1.150 l.	✓	7,00 kg
3155	230 cm	6	50 cm	1.500 l.	✓	9,00 kg
3165	250 cm	8	50 cm	1.800 l.	✓	10,60 kg
3168	300 cm	8	55 cm	3.300 l.	✓	13,50 kg



CUADRADA










HEXAGONAL



OCTOGONAL

## COMPLET

REF							
8501	190 cm	4	45 cm	1.400 l.	✓	✓	12,00 kg
8502	200 cm	4	50 cm	1.800 l.	✓	✓	13,00 kg
8505	215 cm	6	45 cm	1.150 l.	✓	✓	10,00 kg
8506	230 cm	6	50 cm	1.500 l.	✓	✓	11,00 kg





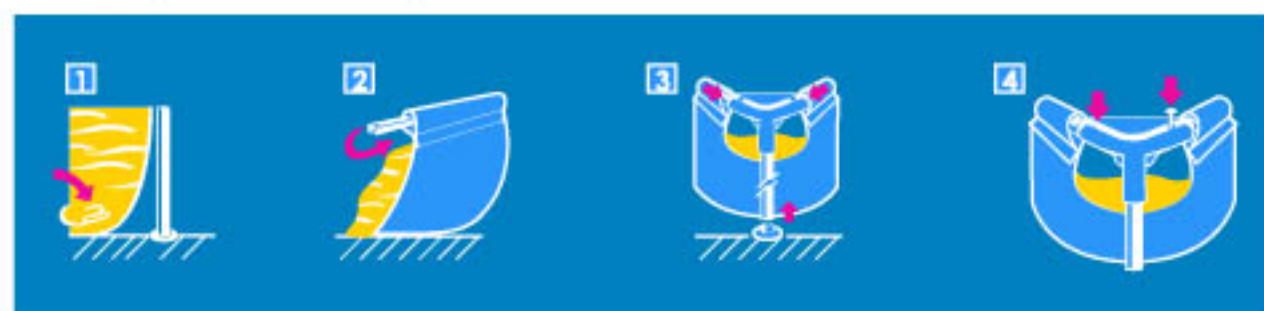
# TOBOGÁN

REF						
8301	120 cm	4	35 cm	425 l.	✓	7,70 kg
8308	160 cm	6	40 cm	600 l.	✓	7,50 kg
8310	215 cm	6	45 cm	1.150 l.	✓	10,00 kg
8311	230 cm	6	50 cm	1.500 l.	✓	9,00 kg
8312	250 cm	8	50 cm	1.800 l.	✓	10,60 kg
8313	300 cm	8	55 cm	3.300 l.	✓	15,50 kg



## Piscinas tubulares

Las piscinas Tubulares TOI están enfocadas a un público infantil destacan por su fácil instalación, la principal característica que las diferencia del resto es el diseño de sus cantoneras en polipropileno inyectado, el cual le confiere unas propiedades físicas y estéticas difíciles de alcanzar con otros sistemas.



# ACCESÓRIOS RECAMBIOS



**Ref. 4885**  
4,5m<sup>3</sup>/h (250W)  
1/3 hp - 20 Kg



**REF. 4884**  
6m<sup>3</sup>/h (370W)  
1/2 hp - 25 Kg



**REF. 4898**  
8m<sup>3</sup>/h (480W)  
3/4 hp - 50 Kg



**REF. 4897**  
10m<sup>3</sup>/h (785W)  
1 hp - 75 Kg



**REF. 4892**  
15m<sup>3</sup>/h (1.175W)  
1,5 hp - 150 Kg



**Ref. 8714**  
2 m<sup>3</sup>/h  
Filtro de cartucho



**REF. 8711**  
Cartucho 2 m<sup>3</sup>/h



**REF. 4872-Arena 20 kg.**  
**REF. 4871-Arena 25 kg.**



**Ref. 4756**  
4,5 m<sup>3</sup>/h



**REF. 4757 - 6 m<sup>3</sup>/h**  
**REF. 4758 - 8 m<sup>3</sup>/h**  
**REF. 4759 - 10 m<sup>3</sup>/h**



**REF. 4760**  
15 m<sup>3</sup>/h



**REF. 4761 - 4 vias**  
**REF. 4762 - 6 vias**



**Ref. 4750 - Manguera Ø38**  
**Ref. 4751 - Manguera Ø32**  
(Ventas múltiples de 4 metros)



**REF. 4730 - Racor para Ø32**  
**REF. 4731 - Racor para Ø38**



**REF. 4732**  
Racor para skimmer  
y válvula de salida



**REF. 4753**  
Válvula de salida



**REF. 4739**  
Abrazadera metálica



**Ref. 4878**  
Pre-filtro



**Ref. 4863**  
Skimmer



**REF. 4755**  
Puerta skimmer



**REF. 4754**  
Juntas skimmer



**REF. 4737**  
Cestillo



**REF. 4738**  
Adaptador para  
barrederas



**REF. 4736**  
Manómetro



**REF. 4749**  
Manguera  
cabezal motor Ø32



**REF. 4743**  
Tapones



**REF. 4735**  
Junta tórica cabezal filtro



**REF. 4742**  
Embellecedor curvo (pack 4)  
**REF. 4741**  
Embellecedor recto (pack 4)





**LINERS**



**LINERS CIRCULARES**

REF.	cm.
8892	350x90
8897	400x90
8893	450x90
8891	230x120
8898	350x120
8894	450x120
8895	460x120
8896	550x120



**LINERS OVALADOS**

REF.	cm.
8955	550x366x120
8954	640x366x120
8956	731x366x120
8957	914x457x120
8899	1200x457x120



**LINERS MAGNUM**

REF.	cm.
8901	350x132
8902	460x132
8903	550x132
8905	640x366x132
8906	731x366x132
8907	914x457x132



**LINERS DECORADOS**

REF.	cm.
8961	Ø 450
8963	Ø 550

Garantía del liner 1 año, solo soldadura no pinchazos. 1 ans de garantie de la ligne, solder only. 1 years warranty of the liner, soudure seulement.



**TAPIZ**

REF.	cm.
8704	Ø 230
8706	Ø 320
8707	Ø 350
8708	Ø 400
8709	Ø 460
8710	Ø 550
8739	550x366
8738	640x366
8740	731x366
8741	914x457
8742	1200x457



**CUBIERTA ISOTÉRMICA**

REF.	cm.
4921	Ø 230
4922	Ø 350
4923	Ø 400
4925	Ø 460
4926	Ø 550
4927	550x366
4930	640x366
4928	731x366
4929	914x457
4931	1200x457



**CUBIERTA DE INVIERNO**

REF.	cm.
4949	Ø 230
4950	Ø 350
4951	Ø 400
4953	Ø 460
4954	Ø 550
4957	550x366
4958	640x366
4955	731x366
4956	914x457
4959	1200x457



**CUBIERTA TUBULARES**

REF.	cm.
4831(4)	120x120
4846(4)	190x190
4832(4)	200x200
4834(6)	160 cm.
4835(6)	200 cm.
4847(6)	215 cm.
4836(6)	230 cm.
4837(8)	250 cm.
4838(8)	300 cm.



REF. 4879  
Dosificador de cloro



REF. 4809  
Kit de reparación



REF. 4887  
Mango telescópico  
(1,80 x 3,60 m)



REF. 4860  
Limpia fondos



REF. 4889  
Recoge hojas



REF. 4890  
Recoge fondos



REF. 4862  
Termómetro



REF. 4861  
Kit pH



REF. 4839  
Escalera galvanizada



REF. 4870  
Escalera lacada de 8 peldaños



REF. 4876  
Escalera lacada con plataforma

# ACCESÓRIOS LIMPIEZA



REF. 4858  
Venturi con cepillo



REF. 4864  
Limpiafondos manual



REF. 4882  
Invernaje dosificador automático



REF. 4881  
Foco flotante de led



REF. 4857  
Limpiafondos automático



REF. 4865  
Robot limpiafondos mariquita



REF. 4866  
Robot limpiafondos



**Tratamiento del agua sin cloro:**  
-Sustituye la acción del cloro  
-Acción antialgas  
-Efecto floculante  
-Estabilizador del pH  
-Efecto antical

REF. 4842  
Biopool + Oxipool 5 acciones



Mini expositor productos químicos

- Ref.4710-Oxígeno Activo 500g (3) Desinfectante sin cloro.
- Ref.4711-Algicida Oxígeno 500ml (3)
- Ref.4712-Cualersan 500ml (3) Algicida para piscina infantil.
- Ref.4713-Quiminel Gel 500ml (3) Limpiador línea de filtración.
- Ref.4714-Quiminel L 500ml (3) Limpiador de liner.
- Ref.4715-Cloro Líquido 1000ml (3)
- Ref.4716-Oxígeno Líquido 1000ml (3) Desinfectante sin cloro.
- Ref.4717-Plus Acid 500g (3) Reductor del pH.
- Ref.4718-Plus Basic 500g (3) Elevador del pH.
- Ref.4719-Cloro Rápido 500g (3)
- Ref.4720-Cloro Pastillas 20g 400g (3)
- Ref.4721-Neutralizador del Pipi 500g (3)



REF. 4893 - Kit completo limpiafondos (Limpiafondos+pérfigo+manguera)

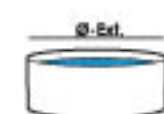


Kit de verano (Termómetro+recoge hojas+dosificador+kit de pH+cubierta)

REF.	cm.
4939	Ø230
4940	Ø350
4941	Ø400
4943	Ø460
4944	Ø550
4945	550x366
4946	640x366
4947	731x366
4948	914x457
4938	1200x457



# GLOSÁRIO



Diámetro exterior  
Diamètre extérieur  
Outside diameter  
Außendurchmesser  
Diámetro esteriore  
Diámetro exterior



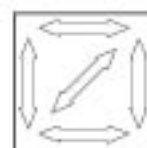
Diámetro interior  
Diamètre intérieur  
Inside diameter  
Innendurchmesser  
Diámetro interiore  
Diámetro interior



Altura  
Hauteur  
Height  
Höhe  
Altezza  
Altura



Litros  
Litres  
Liters  
Litri  
Litros



Medidas  
Dimensions  
Sizes  
Größe  
Misura  
Medidas



Lados  
Côtés  
Sides  
Seiten  
Latos  
Lados



Escalera con plataforma  
Échelle avec plate-forme  
Ladder with platform  
Leiter mit Plattform  
Scalaetta con piattaforma  
Escada com plataforma



Escalera lacada  
Échelle laquée  
Lacquered ladder  
Lackierte Leiter  
Scalaetta laccata  
Escada lacada



Escalera galvanizada  
Échelle galvanisée  
Galvanized ladder  
Verzinkte Leiter  
Scalaetta galvanizzata  
Escada galvanizada



Escalera interior  
Échelle intérieur  
Inside ladder  
Innenleiter  
Scalaetta interiore  
Escada interior



Tobogán  
Toboggan  
Slide  
Gletschbahn  
Scivolo  
Tobogã



Filtro de arena  
Filtre à sable  
Sand filter  
Sandfilter  
Filtro a sabbia  
Filtro de areia



Filtro cartucho  
Filtre à cartouche  
Cartridge filter  
Kartuschenfilter  
Filtro a cartuccia  
Filtro de cartucho



Skimmer  
Skimmer  
Skimmer  
Skimmer  
Skimmer  
Skimmer



Venturi  
Venturi  
Venturi  
Venturi  
Venturi  
Venturi



Cubierta  
Bâche  
Cover  
Abdeckplane  
Copertura  
Cobertura



Liner  
Liner  
Liner  
Liner  
Liner



Liner decorado  
Liner décoré  
Decorated liner  
Dekorierter Liner  
Liner decorato  
Liner decorado



Peso  
Poids  
Weight  
Gewicht  
Peso  
Peso

decoHlpools



Termómetro  
Thermomètre  
Thermometer  
Thermometer  
Termómetro  
Termómetro



Kit pH  
Kit pH  
Kit pH  
Kit pH  
Kit pH  
Kit pH



Desagüe  
Sortie d'eau  
Drainage  
Abfluß  
Valvoia scolo  
Escoamento



Protectores  
Profilés en mousse  
Protective foams  
Schaumprofile  
Bordi protettivi  
Protectores



Tapiz  
Tapis  
Floor cover  
Bodenteppich  
Tapetto  
Tapete



Kit de verano  
Kit d'été  
Summerkit  
Sommerkit  
Kit estate  
Kit verão



Perfiles metálicos  
Profilés en métal  
Steel sections  
Metalprofile  
Profil in acciaio  
Perfis de aço



Perfiles de PVC  
Profilés en PVC  
PVC sections  
PVC-profile  
Profil in PVC  
Perfis de PVC



Gresor de la madera  
Épaisseur bois  
Wood thickness  
Holzstärke  
Spessore legno  
Espesura madeira



ATENCIÓN TELEFÓNICA:  
ATTENTION TÉLÉPHONIQUE:  
TELEPHONE SERVICE:  
TELEFONDIENST:  
ATENÇÃO TELEFÓNICA:  
ATTENZIONE TELEFONICA:  
+34 96 273 01 36

SERVICIO DE MONTAJE Y POST VENTA:  
96 273 01 36

RED DE VENTAS: 96 273 01 36

SERVICIOS  
SERVICE/SERVICE/SERVICE  
SERVIZIO/SERVIZIO:



www.piscinas-toi.es



**TORRENTE INDUSTRIAL, S.L.**  
Pol. Ind. c/ Bultrera, S/N  
Apdo. de Correos 10 - 46180  
Benaguacil-Valencia (España)



Tel+34 96 273 01 36 / 902 36 47 17  
Fax +34 96 273 05 45  
infor@torrenteindustrial.com  
[www.piscinas-tol.es](http://www.piscinas-tol.es)